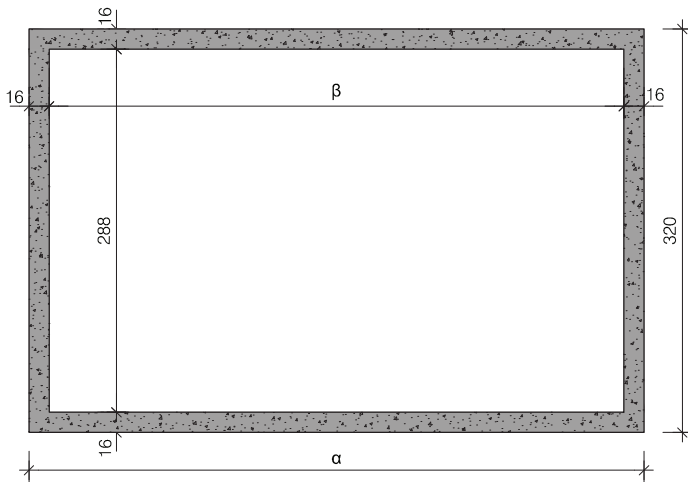
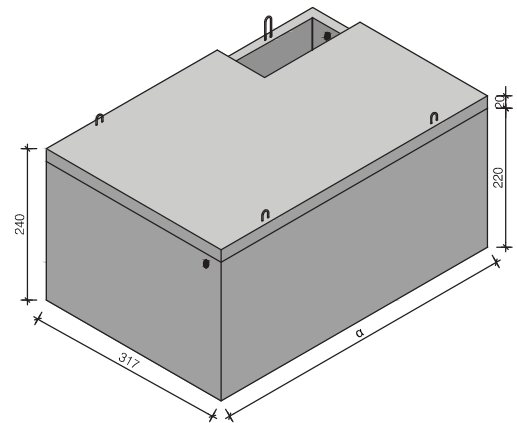


ZWARE KELDER MET DEK

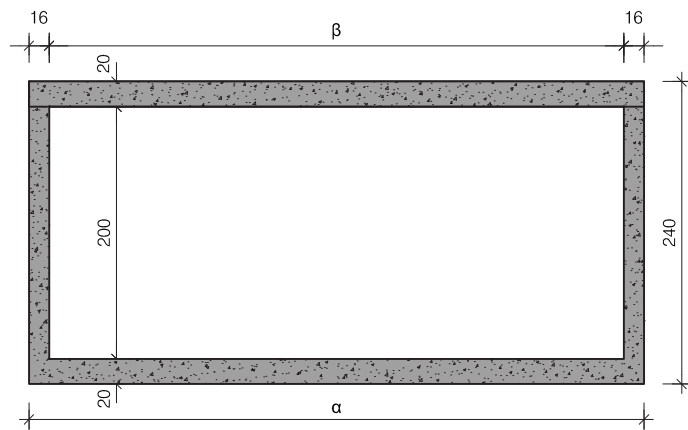
Breedte 320 cm / Hoogte 240 cm



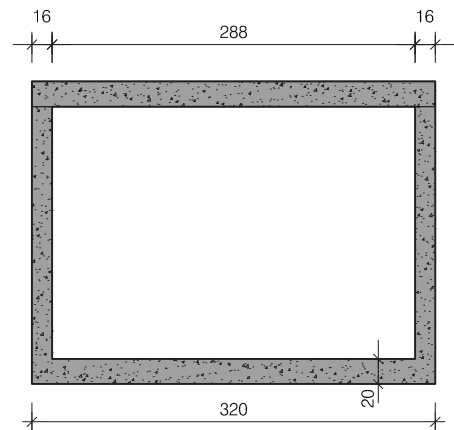
Doorsnede



Aanzicht



Langdoorsnede

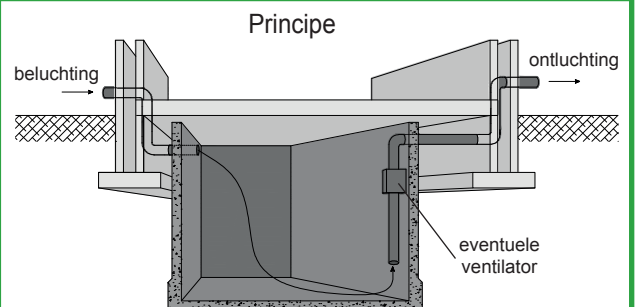


Dwarsdoorsnede

Type	Lengte α	Lengte β	Inhoud	Gewicht
4EB20ZM	424 cm	400 cm	22.580 L	24.955 KG
5EB20ZM	524 cm	500 cm	28.340 L	29.755 KG
6EB20ZM	624 cm	600 cm	34.100 L	34.555 KG
7EB20ZM	724 cm	700 cm	39.860 L	37.240 KG
48EB20ZM	480 cm	456 cm	25.810 L	27.645 KG
58EB20ZM	580 cm	556 cm	31.570 L	32.445 KG
68EB20ZM	680 cm	656 cm	37.330 L	37.240 KG
78EB20ZM	780 cm	756 cm	43.090 L	42.040 KG

afmetingen in cm, tenzij anders aangegeven - wijzigingen voorbehouden

Kenmerken	zware kelder 320 breed
Uitvoering	met dek
Breedte uitwendig	320 cm
Hoogte uitwendig	240 cm
Betonkwaliteit	C35/45
Milieuklasse	XC2 / XC4
Staalkwaliteit	FeB500
Hijsvoorziening	4 stuks hijslussen



plaatsingsvoorschriften op aanvraag